




## データ作成について

※ 仕上がりは  線ですが、文字などは必ず  線内に配置して下さい。また、ヌリタシは  線まで作成して下さい。

※ 変換が必要なデータ(office系ソフトで作成したデータなど)は別途変換料がかかります。

※ Illustratorをご使用の場合は必ずリンク画像も同じフォルダーに置いて、フォントのアウトラインをとってください。

内側線から仕上がり線の間は多少ずれる場合がありますので、内側線内でレイアウトが収まるようにお願いします。背景(切れても構わないもの)は塗り足し線までのばしてください。